





# DIN A0

- STREFA PRZYCINANIA 841x1189 mm
- STREFA BEZPIECZNA/WYDRUKU 811x1159 mm
- stwórz grafikę w CMYK
- dostarcz/prześlij próbkę PANTONE do dopasowania
- konwertuj wszystkie czcionki na krzywe (kontury)
- wszystkie obrazy w grafice muszą mieć rozdzielczość 300 DPI
- zapisz grafikę w formacie PDF

**TŁO GRAFIKI PRZECIĄGNIJ DO CZERWONEJ LINII (strefa przycinania)**  
841x1189 mm

**OBSZAR BEZPIECZNY/WYDRUKU**  
811x1159 mm

-  Bezpieczna strefa/Strefa wydruku  
w tym miejscu umieść ważne logo,  
tekst, obrazy
-  Niewidoczny obszar-przelotki
-  Strefa przycinania - ta linia służy do  
przycięcia ostatecznego formatu
-  Obszar martwy-tło grafiki będzie  
odcięte