





# DIN 500x700 mm

- STREFA PRZYCINANIA 500x700 mm
  - STREFA BEZPIECZNA/WYDRUKU 470x670 mm
- stwórz grafikę w CMYK
  - dostarcz/prześlij próbkę PANTONE do dopasowania
  - konwertuj wszystkie czcionki na krzywe (kontury)
  - wszystkie obrazy w grafice muszą mieć rozdzielczość 300 DPI
  - zapisz grafikę w formacie PDF

**TŁO GRAFIKI PRZECIĄGNIJ DO CZERWONEJ LINII (strefa przycinania)**  
**500x700mm**

**OBSZAR BEZPIECZNY/WYDRUKU**  
**470x670 mm**

-  Bezpieczna strefa/Strefa wydruku w tym miejscu umieść ważne logo, tekst, obrazy
-  Niewidoczny obszar-przelotki
-  Strefa przycinania - ta linia służy do przycięcia ostatecznego formatu
-  Obszar martwy-tło grafiki będzie odcięte