


←
118x180 mm
↓

DIN A5


- STREFA PRZYCINANIA 148x210 mm
 - STREFA BEZPIECZNA/WYDRUKU 118x180 mm
- stwórz grafikę w CMYK
- dostarcz/prześlij próbkę PANTONE do dopasowania
- konwertuj wszystkie czcionki na krzywe (kontury)
- wszystkie obrazy w grafice muszą mieć rozdzielczość 300 DPI
- zapisz grafikę w formacie PDF


TŁO GRAFIKI PRZECIĄGNIJ DO CZERWONEJ LINII (strefa przycinania)
148x210 mm

OBSZAR BEZPIECZNY/WYDRUKU
118x180 mm

 Bezpieczna strefa/Strefa wydruku
w tym miejscu umieść ważne logo,
tekst, obrazy

 Niewidoczny obszar-przelotki

 Strefa przycinania - ta linia służy do
przycięcia ostatecznego formatu

 Obszar martwy-tło grafiki będzie
odcięte