







DIN A2

- STREFA PRZYCINANIA 420X594 mm
- STREFA BEZPIECZNA/WYDRUKU 390X564 mm
- stwórz grafikę w CMYK
- dostarcz/prześlij próbkę PANTONE do dopasowania
- konwertuj wszystkie czcionki na krzywe (kontury)
- wszystkie obrazy w grafice muszą mieć rozdzielczość 300 DPI
- zapisz grafikę w formacie PDF

TŁO GRAFIKI PRZECIĄGNIJ DO CZERWONEJ LINII (strefa przycinania)
420x594 mm

OBSZAR BEZPIECZNY/WYDRUKU
390x564 mm

-  Bezpieczna strefa/Strefa wydruku w tym miejscu umieść ważne logo, tekst, obrazy
-  Niewidoczny obszar-przelotki
-  Strefa przycinania - ta linia służy do przycięcia ostatecznego formatu
-  Obszar martwy-tło grafiki będzie odcięte