





180x267 mm

DIN A4

- STREFA PRZYCINANIA 210x297 mm
- STREFA BEZPIECZNA/WYDRUKU 180x267 mm
- stwórz grafikę w CMYK
- dostarcz/prześlij próbkę PANTONE do dopasowania
- konwertuj wszystkie czcionki na krzywe (kontury)
- wszystkie obrazy w grafice muszą mieć rozdzielczość 300 DPI
- zapisz grafikę w formacie PDF

TŁO GRAFIKI PRZECIĄGNIJ DO CZERWONEJ LINII (strefa przycinania)
210x297 mm

OBSZAR BEZPIECZNY/WYDRUKU
180x267 mm

-  Bezpieczna strefa/Strefa wydruku
w tym miejscu umieść ważne logo,
tekst, obrazy
-  Niewidoczny obszar-przelotki
-  Strefa przycinania - ta linia służy do
przycięcia ostatecznego formatu
-  Obszar martwy-tło grafiki będzie
odcięte